



Freguesia de Cedros

CARACTERIZAÇÃO DA ENTIDADE

Ano de 2014

CARACTERIZAÇÃO DA ENTIDADE

1. Identificação da Entidade
1.1. Endereço Postal
Designação: Freguesia dos Cedros Morada: Edifício Polivalente - Praça Cedros Concelho: Horta Nº de Identificação Fiscal: 512074690 Telefone: 292 946 383 Fax: 292 946 383 Email: jcedros@sapo.pt
Regime Financeiro: Regime Simplificado do POICAL
1.2. Número de Eleitores
Mais de 20.000 eleitores <input type="checkbox"/>
Mais de 10.000 e menos de 20.000 eleitores <input type="checkbox"/>
Mais de 5.000 e menos de 10.000 eleitores <input type="checkbox"/>
Menos de 5.000 eleitores <input checked="" type="checkbox"/>
2. Legislação
Data de Constituição: 18-09-1915 00:00:00 Publicado no D. R. de: 18-09-1915 - Lei n.º 447 de 18 de Setembro
3. Estrutura Organizacional
Tem órgãos de natureza consultiva <input type="checkbox"/>
Tem órgãos de fiscalização <input type="checkbox"/>
Organograma actualizado <input type="checkbox"/>
4. Descrição Sumária das Actividades

CARACTERIZAÇÃO DA ENTIDADE

5. Recursos Humanos

5.1. Membros do Órgão Executivo: 3 Membros

5.2. Membros da Assembleia: 7 Elementos

5.3. Pessoal da Autarquia:

Pessoal do Quadro: 0 Funcionários

Pessoal Contratado: 3 Funcionários

Pessoal em Regime de Tarefa ou Avença: 1 Funcionários

6. Organização Contabilística

Descrição e características do sistema informático:

Aplicação POCAL, desenvolvida pela Globalsoft. A contabilidade é desenvolvida conforme os pressupostos previstos no Dec.-Lei n.º 54-A/99 de 22 de Fevereiro, que aprovou o Plano Oficial de Contabilidade das autarquias Locais.

Tipo de Informação:

Informação sobre todas as despesas realizadas e receitas arrecadadas

Outras Informações:

Não é efectuado qualquer registo contabilístico fora da sede

7. Outra Informação

7.1. Regulamentos Internos e Outros Documentos Informativos

	Data Aprovação		Data Alteração	
	Órgão Executivo	Órgão Deliberativo	Órgão Executivo	Órgão Deliberativo
Inventário:	- -	- -	- -	- -
Norma de Controlo Interno:	30-12-2013	30-12-2013	- -	- -
Balanço Inicial:	- -	- -	- -	- -
Normas Regulamentares à Execução do Orçamento:	- -	- -	- -	- -
Outras:	- -	- -	- -	- -

7.2. Acções Inspectivas

	Anos de Incidência			
	2014	2013	2012	2011
Inspeção Geral das Finanças	- -	- -	- -	- -
Inspeção Geral da Administração do Território	- -	- -	- -	- -
Tribunal de Contas	- -	- -	- -	- -
Outras	- -	- -	- -	- -

CARACTERIZAÇÃO DA ENTIDADE

7. Outra Informação

7.3. Documentos de Gestão

	Data de Aprovação pelo Órgão Executivo	Data de Aprovação pelo Órgão Deliberativo	Observações
Grandes Opções do Plano	30-12-2013	30-12-2013	
Orçamento	30-12-2013	30-12-2013	
Documentos de Prestação de Contas	- -	- -	
Outras	- -	- -	

8. Outras Informações Consideradas Relevantes

ORGÃO EXECUTIVO
Em ____ de _____ de _____

ORGÃO DELIBERATIVO
Em ____ de _____ de _____



Freguesia de Cedros

ANEXO I

ORGANOGRAMA

Ano de 2014



Freguesia de Cedros

ANEXO II

RECURSOS HUMANOS

Ano de 2014

Recursos Humanos

1. Membros do Órgão Executivo

Presidente: Vitor Manuel Moitoso de Vargas

Secretário: Lúcia Maria Pereira

Tesoureiro: Mário Roberto Nunes Azevedo

2. Membros da Assembleia

Membro: Maria Lúcia Maciel Escobar Pacheco

Membro: José Manuel Nunes Azevedo

Membro: Simone Elisa da Silva oliveira

Membro: Luís Manuel Garcia Machado

Membro: Paulo Roberto Silva Dias

Membro: Vera Batista de Escobar

Membro: Rui Filipe Azevedo

3. Pessoal da Autarquia

Pessoal Contratado

Vitor Manuel Machado Silva

Manuel Fernando Maia dos Santos

Teresa Maria Laranjo Costa



Relatório de Gestão

Ano de 2014



Índice

Índice	2
Capítulo I.....	3
1. Introdução	3
1.1. Sistema Contabilístico	3
1.2. O Relatório de Gestão	3
2. Dados Estatísticos da Freguesia	4
3. Atividades Realizadas	4
Capítulo II	5
1. Análise Financeira.....	5
3.1 A Receita	5
3.2 A Despesa.....	6
3.3 Tesouraria.....	6
3.4 Os Planos.....	7
3.5 Conclusão.....	7
Capítulo III	8
2. Análise Analítica.....	8
4.1 Análise da Receita.....	8
4.2 Análise da Despesa.....	9
4.3 Estrutura da Despesa	10
4.4 Resultado.....	11
4.5 Passivos e Ativos	11
Capítulo IV.....	12
3. Divergências e Justificativos	12
5.1 Divergências	12
5.2 Justificativos.....	12
Capítulo V	13
4. Nota Final	13



Capítulo I

1. Introdução

1.1. Sistema Contabilístico

Desde 1 de Janeiro de 2002 que as autarquias locais passaram a estar sujeitas a um novo regime contabilístico – o POCAL – caracterizado, de entre outros aspetos, pela introdução das contabilidades patrimonial e de custos e respetiva integração com a contabilidade orçamental.

Foi igualmente previsto um regime simplificado, funcionando em base de caixa e de compromissos, o qual é aplicável às autarquias locais cujo movimento anual de receita não atinja o montante correspondente a 5000 vezes o índice 100 da escala indiciária das carreiras do regime geral da função pública (€ 343,28) - € 1 716 400,00 em 2014.

As entidades que se integram neste regime apenas são obrigadas a utilizar a contabilidade orçamental, encontrando-se, por isso dispensadas de implementar as contabilidades patrimonial e de custos (ponto 2.8.2.7 do POCAL).

O regime simplificado é aplicável à Freguesia de Cedros, em função do respetivo movimento anual de receita.

1.2. O Relatório de Gestão

O relatório de gestão enquadra-se no âmbito da prestação de contas relativa ao exercício de 2014 e foi elaborado de acordo com os procedimentos estabelecidos no Plano Oficial de Contabilidade das Autarquias Locais (POCAL), aprovado pelo Decreto-Lei n.º 54-A/99, de 22 de Fevereiro com as alterações introduzidas pelo Decreto-Lei n.º 162/99, de 14 de Setembro, pelo Decreto-Lei n.º 315/2000, de 2 de Dezembro, e pelo Decreto-Lei n.º 84-A/2002, de 12 de Abril, diplomas estes, revogados pela Lei 73/2013 de 12 de Setembro, contemplando a análise da evolução da situação económica e financeira da autarquia.



2. Dados Estatísticos da Freguesia

A Freguesia de Cedros inserida no concelho de Horta, composta por uma área de 24,53Km² e 907 habitantes (dados INE censos 2011) e com 831 eleitores inscritos. (dados CNE – autárquicas 2013)

3. Atividades Realizadas

Durante o ano de 2014 destaca-se de todas as atividades desta Freguesia o seguinte:

Aceitação e execução do Acordo de Execução e Contrato Interadministrativo de delegação de competências da Câmara Municipal da Horta, incluindo a manutenção dos caminhos municipais existentes na freguesia, gestão e conservação de equipamentos pertença do município e autarquia, reconstrução de muros, remendagens, requalificação da zona de lazer do Porto da Eira e o projeto “Concelho Wireless”.

Com base nos Acordos acima referidos, destaca-se também a parte lúdica e desportiva com o desenvolvimento de diversas atividades culturais, nomeadamente, os projetos F.I.T. e Concelho Solidário, festa “Encontro entre Cedrenses”, e participação no curso etnográfico da semana do mar.

Para além destes, e ainda com a Câmara Municipal da Horta, celebrou um protocolo de cooperação financeira para a realização da 2ª fase de construção dos balneários do grupo desportivo da Freguesia.

Com a Secretaria Regional dos Recursos Naturais, Direção Regional do Ambiente foi celebrado um Acordo de colaboração para a limpeza e manutenção das ribeiras e linhas de água existentes na Freguesia e remoção de resíduos sólidos no âmbito do programa “Eco freguesia: Freguesia limpa”.

Com a Secretaria Regional da Educação foi celebrado acordo de cooperação financeira para o transporte das crianças deslocadas da educação pré-escolar e do 1º ciclo do ensino básico para a escola da freguesia.



Capítulo II

1. Análise Financeira

Pontos mais relevantes:

Na atual Conta de Gerência é importante destacar alguns factos, que pela sua natureza, assumem uma importância acrescida, assim:

As principais receitas desta Autarquia, continuam a ser municiaadas pela Câmara Municipal através dos protocolos de Delegação de Competências, com o valor de €51.251,00 com impacto percentual de 35,25%, seguindo-se a Administração Central através do Fundo de Financiamento de Freguesias, que em 2014 foi no valor de €33.419,00 tendo um impacto percentual no orçamento desta Autarquia de 22,99%, depois, da Administração Regional através dos vários Acordos de Cooperação Financeira atingiu este ano o valor de €57.860,00, tendo um impacto percentual no orçamento desta Autarquia de 39,80% e finalmente as receitas próprias da Autarquia num valor total de €2.854,11 tendo um impacto no orçamento de 1,96%.

3.1 A Receita

No decorrer do ano esta Autarquia conseguiu um total de Receita Corrente Global no valor de €84.271,11 e Receita de Capital Global no valor de €61.113,00.

O saldo da Gerência Anterior (2013) foi no valor de €428,04 em saldo orçamental e €346,13 em Operações de Tesouraria num total de €774,17.

O valor total de receita arrecadada neste ano de 2014 foi de €145.384,11.



3.2 A Despesa

Quanto à Despesa Corrente Global (Despesas de Funcionamento + Plano de Atividades + Plano de Investimentos por Administração Direta), foi neste ano de 2014 no valor de €81.825,38.

As despesas correntes não excederam as receitas correntes respeitando assim o princípio do equilíbrio substancial da execução orçamental constante da alínea e) do ponto 3.1.1 do POCAL.

Quanto à Despesa de Capital Global (Investimentos diretos) foi neste ano de 2014 no valor de €56.593,42.

3.3 Tesouraria

Durante o ano foram transacionados €3.846,03 em Operações de Tesouraria.

.

A Síntese das Reconciliações Bancárias demonstra que:

A Conta à Ordem Nº 282544293010 do BANIF encerrava um saldo a 31 de dezembro no valor de €8.621,06, sendo o saldo contabilístico à mesma data de €7.649,84 sendo a divergência existente (€971,22) justificada pelos pagamentos debitados no banco após o encerramento do ano.

A Conta à Ordem Nº 100804420005 do BES encerrava um saldo a 31 de dezembro no valor de €0,00, sendo o saldo contabilístico à mesma data de €0,0 não existindo divergência.



3.4 Os Planos

O **Plano Plurianual de Investimentos**, demonstra no decorrer do mandato as previsões de investimento a realizar na Freguesia, assim sendo no ano de 2014, a execução financeira do Plano Plurianual de Investimentos (PPI) teve o nível de Execução de Financiamento Anual de 89,05% no valor total investido de €49.401,74.

O **Plano Plurianual de Atividades**, contendo a mesma visão plurianual do PPI, abrange no entanto as restantes intervenções da Junta de Freguesia em atividades que não sejam investimento, assim a execução financeira do Plano Plurianual de Atividades (PPA) teve o nível de Execução de Financiamento Anual de 99,68% no valor total investido de €2.432,29.

3.5 Conclusão

As limitações de ordem financeira constituem uma realidade à qual a autarquia não pode escapar. As escassas receitas próprias tornam-na demasiado dependente das transferências do Estado, através do Fundo de Financiamento das Freguesias (FFF), das Instituições Públicas e da Câmara Municipal do concelho, através dos protocolos de delegação de competências, bem como de Acordos de Colaboração e Cooperação financeira.

Para fazer face aos atuais constrangimentos financeiros, o controlo das despesas correntes tem sido uma das grandes prioridades.

Apesar destas limitações, a Junta de Freguesia conseguiu, com grande competência, realizar muitos dos objetivos propostos no seu Plano de Atividades para 2014.



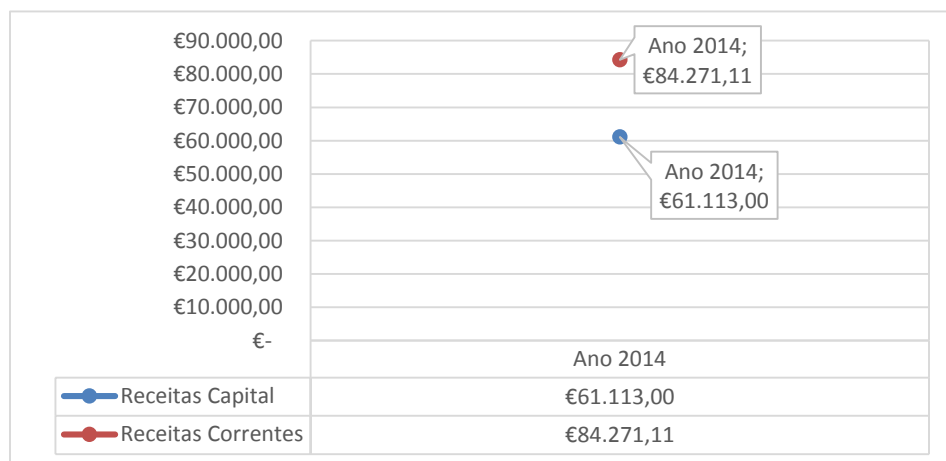
Capítulo III

2. Análise Analítica

4.1 Análise da Receita

As receitas arrecadadas pela Autarquia durante o ano de 2014 ascenderam a €145.384,11, com um grau de execução orçamental de 97,52%, sendo distribuídas da seguinte forma:

	Ano - 2014
Receitas Correntes	€84.271,11
Receitas de Capital	€61.113,00
TOTAL DAS RECEITAS	€145.384,11



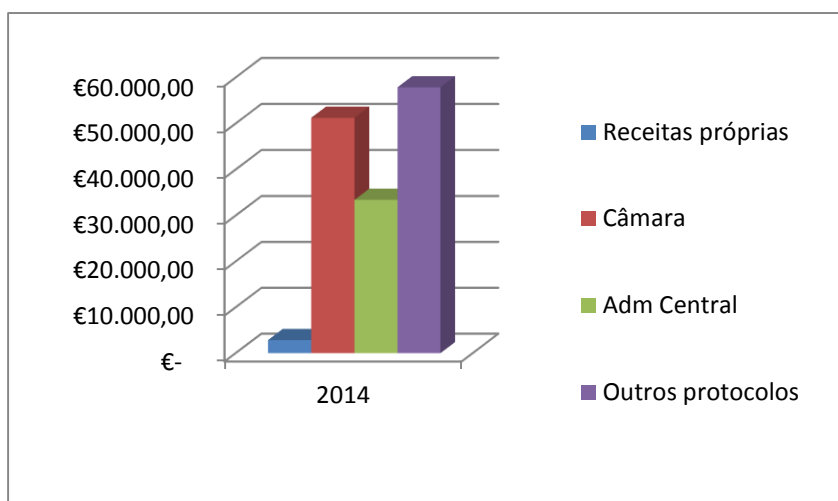
O destaque percentual das receitas durante 2014:

Receitas próprias representaram 1,96% do total de receita;

As receitas provenientes da Câmara Municipal, 35,25%;

As receitas provenientes da Administração Central, 22,99%;

As receitas provenientes de outros protocolos diversos, 39,80%



4.2 Análise da Despesa

A despesa pública é a aplicação de recursos da Autarquia para custear os serviços de ordem pública ou para investir no próprio desenvolvimento social, económico e cultural da Freguesia.

Em 2014, a Junta de Freguesia registou um volume de despesa na ordem dos €138.418,80, com um grau de execução orçamental de 92,85%, sendo distribuídos da seguinte forma:

	Ano - 2014
Despesas Correntes	€81.825,38
Despesas de Capital	€56.593,42
TOTAL DAS DESPESAS	€138.418,80

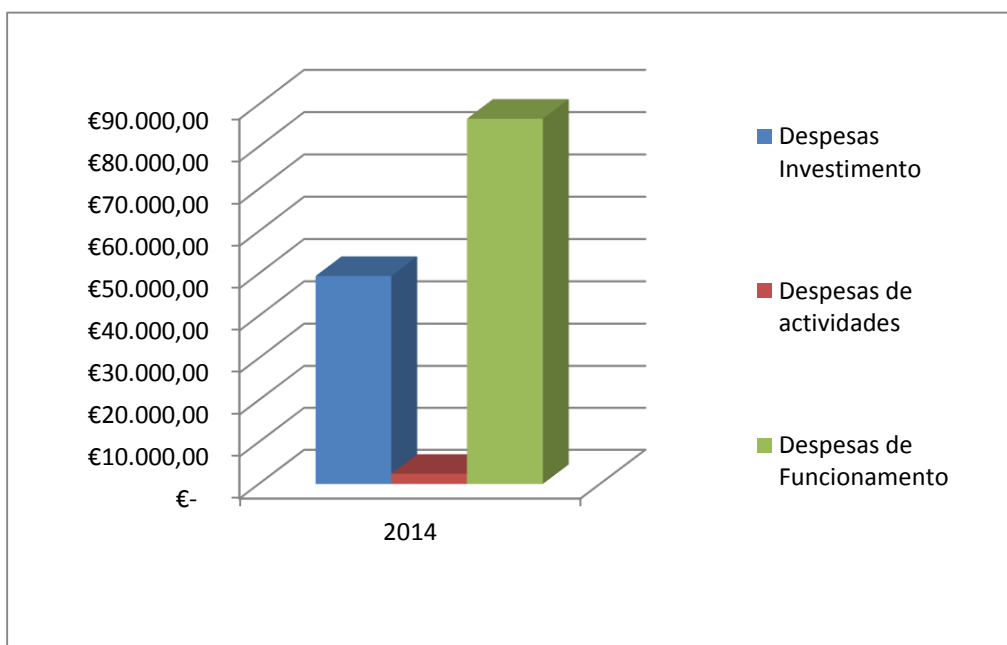


4.3 Estrutura da Despesa

No ano de 2014 a despesa total teve a seguinte distribuição na execução do orçamento da Junta:

	Ano 2014
Despesas de funcionamento	€86.584,77
Plano de Actividades	€2.432,29
Plano de Investimentos	€49.401,74
TOTAL DA DESPESA	€138.418,80

Graficamente:





4.4 Resultado

Analizada a Receita e a Despesa do Ano Económico de 2014, contempla-se que o saldo resultante após o encerramento do ano é de €7.696,75.

Em Operações de Tesouraria ficaram retidos na Autarquia €303,40 sendo €238,68 para o Instituto da Segurança Social, €59,67 para a Autoridade Tributária e €5,05 para o STAL.

Resulta assim num saldo de Execução Orçamental de €7.393,35.

4.5 Passivos e Ativos

Passivo financeiro:

A 31 de Dezembro não existiam quaisquer dívidas a terceiros, bem como a Autarquia não possuía nenhum empréstimo contratado.

Possuía no entanto €307,57 em compromissos assumidos e por liquidar.

Ativo financeiro:

A 31 de Dezembro esta Autarquia possuía receitas efetivadas e não cobradas no valor de €2.480,00.



Capítulo IV

3. Divergências e Justificativos

5.1 Divergências

Divergência existente na rubrica dos membros do executivo no valor de €131,89.

5.2 Justificativos

Tendo em conta o falecimento do Tesoureiro eleito com o executivo, no dia 08 de setembro de 2014, originando até à sua substituição, um interregno de 12 dias, sendo também deduzidos em valor nos abonos pagos.



Capítulo V

4. Nota Final

As políticas contabilísticas estão adequadas à realidade de uma estrutura do tipo autarquia local e por isso sem fins lucrativos (art.º 235º, 237º e 238 da Constituição da República Portuguesa), salientando-se que os procedimentos e controlos internos vigentes asseguram os movimentos efetuados, em relação às receitas, despesas e pagamentos (art.º 238 da Constituição da República Portuguesa e Leis 169/99 de 18 de Setembro e 5-A/2002 de 11 de Janeiro (Competências e funcionamento dos órgãos das autarquias locais) estas revogadas pela Lei 75/2013 de 12 de setembro.

As Demonstrações Financeiras relativas ao ano económico de 2014 traduzem as despesas e receitas do referido exercício económico, em relação a atividades da Junta de Freguesia.

Cedros, 08 de Abril de 2015

O Presidente da Junta

(Vitor Manuel Moitoso de Vargas)

**Operações de Tesouraria****(Unidade: euros)**

Código POCAL		Saldo da Gerência Anterior		Movimento Anual		Saldo para a Gerência Seguinte	
Código	Descrição	Devedor	Credor	Débito	Crédito	Devedor	Credor
17.01.01.01	Segurança Social	0,00	291,58	3.234,81	3.181,91	0,00	238,68
17.01.01.02	I.R.S	0,00	49,55	568,20	575,32	0,00	56,67
17.01.01.03	Imposto de Selo	0,00	0,00	0,00	0,00	0,00	0,00
17.01.01.04	Sobretaxa em sede de IRS (3.5%)	0,00	5,00	32,00	30,00	0,00	3,00
17.01.02.01.01	FP-Sul e Açores	0,00	0,00	53,75	58,80	0,00	5,05
TOTAL		0,00	346,13	3.888,76	3.846,03	0,00	303,40



Freguesia de Cedros

Fluxos de Caixa

Ano de 2014



Data: 31-12-2014

Fluxos de Caixa

(Unidade: euros)

Recebimentos			Pagamentos		
Saldo da gerência anterior:			Despesas orçamentais:		
Execução orçamental	428,04		Correntes	81.825,38	
Operações de tesouraria	346,13	774,17	Capital	56.593,42	138.418,80
Receitas orçamentais:			Operações de tesouraria		3.888,76
Correntes	84.271,11		Saldo para a gerência seguinte:		
Capital	61.113,00	145.384,11	Execução orçamental	7.393,35	
Operações de tesouraria		3.846,03	Operações de tesouraria	303,40	7.696,75
Total		150.004,31	Total		150.004,31

Contas de Ordem

Saldo da gerência anterior:			Garantias e caucões accionadas		0,00
Garantias e caucões	0,00		Garantias e caucões devolvidas		0,00
Recibos para cobrança	0,00	0,00	Receita virtual cobrada		0,00
Garantias e caucões prestadas		0,00	Receita virtual anulada		0,00
Receita virtual liquidada		0,00	Saldo para a gerência seguinte:		
Total		0,00	Garantias e caucões	0,00	
			Recibos para cobrança	0,00	0,00
			Total		0,00

ORGÃO EXECUTIVO

Em ___ de ___ de ___

ORGÃO DELIBERATIVO

Em ___ de ___ de ___



Freguesia de Cedros

Fluxos de Caixa

Ano de 2014

Fluxos de Caixa (Desagregados) - Recebimentos

Saldo da Gerência Anterior:		
	Execução Orçamental:	428,04
	Operações de Tesouraria:	346,13
Código	Designação	Montante
	Receitas Correntes	
01. . . .	Impostos directos	1.548,57
01.02. . .	Outros	1.548,57
01.02.02. .	Imposto municipal sobre imoveis	1.548,57
04. . . .	Taxas, multas e outras penalidades	126,00
04.01. . .	Taxas	126,00
04.01.23. .	Taxas específicas das autarquias locais	126,00
04.01.23.04.	Canídeos	126,00
04.01.23.99.	Outras	0,00
04.01.23.99.99	Outras	0,00
05. . . .	Rendimentos da propriedade	0,00
05.02. . .	Juros - Sociedades financeiras	0,00
05.02.01. .	Bancos e outras instituições financeiras	0,00
06. . . .	Transferências correntes	81.417,00
06.03. . .	Administração central	33.419,00
06.03.01. .	Estado	33.419,00
06.03.01.04.	Fundo de Financiamento das Freguesias	33.419,00
06.04. . .	Administração regional	17.860,00
06.04.01. .	Região Autónoma dos Açores	17.860,00
06.04.01.01.	FRASE	15.760,00
06.04.01.02.	Secretaria Regional do Recursos Naturais	2.100,00
06.04.01.02.01	Direção Regional do Ambiente	2.100,00
06.05. . .	Administração local	30.138,00
06.05.02. .	Região Autónoma dos Açores	30.138,00
06.05.02.01.	Município da Horta	30.138,00
06.05.02.01.01	Delegações administrativas	2.750,00
06.05.02.01.02	Projeto "Faial - Ilha de Tradições"	500,00
06.05.02.01.03	Projeto "Concelho Ativo e Solidário"	250,00
06.05.02.01.04	Curso Etnografico	750,00
06.05.02.01.05	Atividades culturais / Animação de verão	250,00
06.05.02.01.06	Conservação e limpeza de bermas, valetas e caminhos	21.138,00
06.05.02.01.07	Gestão e conservação de equipamentos	4.500,00

Fluxos de Caixa (Desagregados) - Recebimentos

Código	Designação	Montante
07. . . .	Venda de bens e serviços correntes	300,00
07.02. . .	Serviços	300,00
07.02.01. .	Aluguer de espaços e equipamentos	300,00
07.02.01.01.	Aluguer de espaço na zona de lazer do Porto da Eira	300,00
08. . . .	Outras receitas correntes	879,54
08.01. . .	Outras	879,54
08.01.99. .	Outras	879,54
08.01.99.99.	Diversas	879,54
	Total das receitas correntes	84.271,11
	Receitas de Capital	
09. . . .	Venda de bens de investimento	0,00
09.01. . .	Terrenos	0,00
09.01.10. .	Famílias	0,00
09.01.10.01.	Concessão Sepulturas	0,00
10. . . .	Transferências de Capital	61.113,00
10.04. . .	Administração Regional	40.000,00
10.04.01. .	Região Autónoma dos Açores	40.000,00
10.04.01.01.	Secretaria Regional Turismo e Transportes	40.000,00
10.05. . .	Administração Local	21.113,00
10.05.02. .	Região Autónoma dos Açores	21.113,00
10.05.02.01.	Município da Horta	21.113,00
10.05.02.01.01	Remendagens	3.000,00
10.05.02.01.02	Reabilitação de muros em perigo para a via publica	5.000,00
10.05.02.01.03	Requalificação do Porto da Eira (obra da freguesia)	5.425,00
10.05.02.01.04	Projeto "Concelho Wireless	500,00
10.05.02.01.05	Segunda fase de construção de balnearios	7.188,00
16. . . .	Saldo da Gerência Anterior	0,00
16.01. . .	Saldo Orçamental	0,00
16.01.01. .	Na Posse do Serviço	0,00
	Total das receitas capital	61.113,00
	Total geral	145.384,11
Operações de Tesouraria:		3.846,03
Total:		150.004,31

Fluxos de Caixa (Desagregados) - Pagamentos

(Unidade: euros)

Código	Designação	Montante
	Despesas Correntes	
. .01. . . .	Despesas com o pessoal	51.911,84
. .01.01. . .	Remunerações certas e permanentes	43.373,86
. .01.01.01. .	Titulares de órgãos de soberania e membros de órgãos autárquicos	8.441,03
. .01.01.01.01.	Gratificação aos Membros da Junta de Freguesia	8.441,03
. .01.01.06. .	Pessoal contratado a termo	24.235,04
. .01.01.06.01.	Pessoal em funções	24.235,04
. .01.01.06.01.01	Assistente Técnico	8.874,24
. .01.01.06.01.02	Assistentes operacionais	15.360,80
. .01.01.07. .	Pessoal em regime de tarefa ou avença	1.886,40
. .01.01.07.01.	Mão de obra para serviços gerais	1.886,40
. .01.01.09. .	Pessoal em qualquer outra situação	728,60
. .01.01.13. .	Subsidio de refeição	4.120,55
. .01.01.14. .	Subsidio de férias e de Natal	3.962,24
. .01.02. . .	Abonos variáveis ou eventuais	370,98
. .01.02.13. .	Outros suplementos e prémios	370,98
. .01.02.13.02.	Outros	370,98
. .01.02.13.02.01	Senhas de presença dos membros da Assembleia	370,98
. .01.03. . .	Segurança Social	8.167,00
. .01.03.05. .	Contribuições para a Segurança Social	7.109,96
. .01.03.05.02.	Segurança Social - (RCTFP)	7.109,96
. .01.03.05.02.02	Segurança social - Regime geral	7.109,96
. .01.03.09. .	Seguros	1.057,04
. .01.03.09.01.	Seguros de acidentes no trabalho e doenças profissionais	1.057,04
. .02. . . .	Aquisição de bens e serviços	25.161,00
. .02.01. . .	Aquisição de bens	12.397,47
. .02.01.01. .	Matérias - primas e subsidiárias	1.134,01
. .02.01.02. .	Combustíveis e lubrificantes	8.271,96
. .02.01.02.01.	Gasolina	504,55
. .02.01.02.02.	Gasóleo	7.767,41
. .02.01.04. .	Limpeza e higiene	84,96

Fluxos de Caixa (Desagregados) - Pagamentos

(Unidade: euros)

Código	Designação	Montante
.02.01.07.	Vestuário e artigos pessoais	866,76
.02.01.08.	Material de escritório	761,28
.02.01.12.	Material de transporte - Peças	157,51
.02.01.14.	Outro material - Peças	278,15
.02.01.15.	Prémios, condecorações e ofertas	427,40
.02.01.17.	Ferramentas e utensílios	69,90
.02.01.18.	Livros e documentação técnica	0,00
.02.01.18.01.	Livro sobre a Freguesia	0,00
.02.01.19.	Artigos honoríficos e de decoração	345,54
.02.01.21.	Outros bens	0,00
.02.01.21.01.	Aquisição de outros bens não previstos	0,00
.02.02.	Aquisição de serviços	12.763,53
.02.02.01.	Encargos das instalações	1.816,21
.02.02.01.01.	Electricidade do Balneario	1.184,87
.02.02.01.02.	Electricidade da Garagem	216,47
.02.02.01.03.	Electricidade do Cemitério	131,43
.02.02.01.04.	Electricidade do Chafariz	123,62
.02.02.01.05.	Água da garagem	70,44
.02.02.01.06.	Água dos balnearios	89,38
.02.02.03.	Conservação de bens	3.694,23
.02.02.09.	Comunicações	892,85
.02.02.09.01.	Telefones Fixos	607,50
.02.02.09.02.	Telefones Moveis	231,00
.02.02.09.03.	Correios	54,35
.02.02.10.	Transportes	0,00
.02.02.11.	Representação dos serviços	341,00
.02.02.12.	Seguros	620,83
.02.02.12.01.	Seguro Automovel	620,83
.02.02.13.	Deslocações e estadas	0,00
.02.02.14.	Estudos, pareceres, projectos e consultadoria	1.291,80
.02.02.17.	Publicidade	255,36

Fluxos de Caixa (Desagregados) - Pagamentos

(Unidade: euros)

Código	Designação	Montante
.02.02.19.	Assistência técnica	805,23
.02.02.19.01.	Assistencia tecnica ao software, parque informático e administrativo	805,23
.02.02.20.	Outros trabalhos especializados	1.094,05
.02.02.20.01.	Serviços especializados - conservação de equipamentos	469,05
.02.02.20.02.	Serviços especializados para trabalhos em caminhos	625,00
.02.02.24.	Encargos de cobrança de receitas	0,00
.02.02.25.	Outros serviços	1.951,97
.02.02.25.01.	Outros serviços não previstos	148,26
.02.02.25.02.	Inumações	1.587,76
.02.02.25.03.	Licenciamento de festas	134,05
.02.02.25.04.	Inspecção periodica das viaturas	81,90
.03. . . .	Juros e outros encargos	0,00
.03.06. . .	Outros encargos financeiros	0,00
.03.06.01. .	Outros encargos financeiros	0,00
.06. . . .	Outras despesas correntes	4.752,54
.06.02. . .	Diversas	4.752,54
.06.02.03. .	Outras	4.752,54
.06.02.03.04.	Serviços bancários	143,40
.06.02.03.05.	Outras	4.609,14
.06.02.03.05.01	Outras despesas não previstas	656,31
.06.02.03.05.02	Renda da sede da Junta	1.200,00
.06.02.03.05.03	Projeto "Faial - Ilha de Tradições"	826,98
.06.02.03.05.04	Projeto "Concelho Ativo e Solidário"	396,06
.06.02.03.05.05	Quotas	320,54
.06.02.03.05.06	Curso etnografico inserido na semana do mar 2013	750,00
.06.02.03.05.07	Atividade culturais / animação de verão	459,25
	Total das Despesas Correntes	81.825,38
	Despesas de Capital	
.07. . . .	Aquisição de bens de capital	56.593,42
.07.01. . .	Investimentos	56.524,43

Fluxos de Caixa (Desagregados) - Pagamentos

(Unidade: euros)

Código	Designação	Montante
.07.01.02.	Habitacões	545,57
.07.01.02.02.	Aquisicão	545,57
.07.01.02.02.01	Castelo da Rocha Negra	545,57
.07.01.04.	Construções Diversas	55.394,60
.07.01.04.01.	Viadutos, arruamentos e obras complementares	3.731,92
.07.01.04.01.01	Remendagens	1.108,32
.07.01.04.01.02	Reabilitacão de muros	2.623,60
.07.01.04.06.	Instalações desportivas e recreativas	51.662,68
.07.01.04.06.01	Requalificacão do porto da Eira	4.474,68
.07.01.04.06.02	Balnearios junto ao Campo Sintetico	40.000,00
.07.01.04.06.03	Segunda fase de construcao dos balnearios	7.188,00
.07.01.04.09.	Sinalizacão e trânsito	0,00
.07.01.04.09.01	Aquisicão de palacas toponimicas	0,00
.07.01.06.	Material de transporte	289,01
.07.01.06.02.	Outros	289,01
.07.01.06.02.01	Aquisicão de maquina para trabalhos gerais	289,01
.07.01.07.	Equipamento de informática	295,25
.07.01.08.	Software informático	0,00
.07.03.	Bens de dominio público	68,99
.07.03.05.	Bens do patrimonio histórico, artistico e cultural	68,99
.07.03.05.01.	Recuperacão de Chafarizes	68,99
	Total das Despesas de Capital	56.593,42
	Total das Despesas Correntes	81.825,38
	Total das Despesas de Capital	56.593,42
	Total Geral	138.418,80
Operações de Tesouraria		3.888,76
Saldo Para a Gerência Seguinte		
	Execuçao Orçamental	7.393,35
	Operações de Tesouraria	303,40
		7.696,75
Total		150.004,31

Freguesia de Cedros

Fluxos de Caixa

ORGÃO EXECUTIVO		
Em	de	de
<hr/>		
<hr/>		
<hr/>		
<hr/>		
<hr/>		
<hr/>		
<hr/>		

ORGÃO DELIBERATIVO		
Em	de	de
<hr/>		
<hr/>		
<hr/>		
<hr/>		
<hr/>		
<hr/>		
<hr/>		



Freguesia de Cedros

Execução Anual do Plano Plurianual de Investimentos

Ano de 2014



Execução Anual do Plano Plurianual de Investimentos

Funcionário: Teresa Costa

(unidade: euros)

Objectivo	Código Class. Econ.	Nºdo Projecto/Acção	Designação Programa e Projecto/Ação	Forma de Realização	Fonte de Financiamento			Datas		Montante Previsto			Montante Executado			Nível de Execução Financeira Anual	Nível de Execução Financeira Global
					AA (%)	AC (%)	FC (%)	Início	Fim	Ano	Anos Seguintes	Total	Anos Anteriores	Ano	Total		
Funções sociais	0701020201	2 4 1 1	Castelo da Rocha Negra	A	100,00			05-12-2014	31-12-2015	550,00	0,00	550,00	0,00	545,57	545,57	99,19 %	99,19 %
Construções, Reparações e Beneficiações	0701040102	201401010101	Reabilitação de muros em prigo para a via publica	E	100,00			01-01-2014	31-12-2017	5.000,00	15.000,00	20.000,00	0,00	2.623,60	2.623,60	52,47 %	13,12 %
Construções, Reparações e Beneficiações	0701040101	201401010201	Remendagens Asfálticas	E	100,00			01-01-2014	31-12-2017	3.000,00	9.000,00	12.000,00	0,00	1.108,32	1.108,32	36,94 %	9,24 %
Construções, Reparações e Beneficiações	0701040601	201401020101	Requalificação do Porto da Eira	E	100,00			01-01-2014	31-12-2014	5.425,00	0,00	5.425,00	0,00	4.474,68	4.474,68	82,48 %	82,48 %
Construções, Reparações e Beneficiações	0701040602	201401020201	Construção de Balneários junto ao Campo Sintético	O		100,00		01-01-2014	31-12-2014	40.000,00	0,00	40.000,00	0,00	40.000,00	40.000,00	100,00 %	100,00 %
Construções, Reparações e Beneficiações	07030501	201401030101	Recuperação de Chafarizes	E	100,00			01-01-2014	31-12-2014	150,00	0,00	150,00	0,00	68,99	68,99	45,99 %	45,99 %
Aquisições	0701060201	201402010101	Aquisição de maquina pesada com retro e balde para trabalhos diversos	E	100,00			01-01-2014	31-12-2014	500,00	0,00	500,00	0,00	289,01	289,01	57,80 %	57,80 %
Aquisições	070108	201402020101	Aquisição de software informático	O	100,00			01-01-2014	31-12-2014	100,00	0,00	100,00	0,00	0,00	0,00	0,00 %	0,00 %
Aquisições	070107	201402020201	Aquisição de Pc's e projetor de dados	O	100,00			01-01-2014	31-12-2014	150,00	0,00	150,00	0,00	16,99	16,99	11,33 %	11,33 %
Aquisições	070107	201402020202	Projeto Concelho Wireless	O	100,00			01-01-2014	31-12-2017	500,00	1.500,00	2.000,00	0,00	274,58	274,58	54,92 %	13,73 %
Aquisições	0701040901	201402030101	Aquisição de paineis informativos	O	100,00			01-01-2014	31-12-2015	100,00	200,00	300,00	0,00	0,00	0,00	0,00 %	0,00 %
									Total Geral	55.475,00	25.700,00	81.175,00	0,00	49.401,74	49.401,74	89,05 %	60,85 %

Freguesia de Cedros

Execução Anual do Plano Plurianual de Investimentos

ORGÃO EXECUTIVO
Em ____ de _____ de _____

ORGÃO DELIBERATIVO
Em ____ de _____ de _____



Freguesia de Cedros

Execução Anual do Plano Plurianual de Actividades

Ano de 2014

Freguesia de Cedros

Execução Anual do Plano Plurianual de Actividades

ORGÃO EXECUTIVO
Em ____ de _____ de _____

ORGÃO DELIBERATIVO
Em ____ de _____ de _____



Freguesia de Cedros

Mapa de Controlo Orçamental de Receita

Ano de 2014

Hora: 09:24:48

Controlo Orçamental - Receita

Data: 31-12-2014

Funcionário: Teresa Costa

(Unidade: euros)

Código POCAL		Previsões corrigidas	Receitas por cobrar no início do ano	Receitas liquidadas	Liquidações anuladas	Receitas cobradas brutas	Reembolsos e restituições		Receita cobrada líquida	Receitas por cobrar no final do ano	Grau de execução orçamental das receitas
Código	Descrição						Emitidos	Pagos			
01	Impostos directos										
01.02	Outros										
01.02.02	Imposto municipal sobre imóveis	1.434,00		1.548,57		1.548,57			1.548,57		107,98 %
04	Taxas, multas e outras penalidades										
04.01	Taxas										
04.01.23	Taxas específicas das autarquias locais										
04.01.23.04	Canídeos	135,00		126,00		126,00			126,00		93,33 %
04.01.23.99	Outras										
04.01.23.99.99	Outras	10,00									
05	Rendimentos da propriedade										
05.02	Juros - Sociedades financeiras										
05.02.01	Bancos e outras instituições financeiras	5,00									
06	Transferências correntes										
06.03	Administração central										
06.03.01	Estado										
06.03.01.04	Fundo de Financiamento das Freguesias	33.419,00		33.419,00		33.419,00			33.419,00		100,00 %
06.04	Administração regional										
06.04.01	Região Autónoma dos Açores										
06.04.01.01	FRASE	18.160,00		18.240,00		15.760,00			15.760,00	2.480,00	86,78 %
06.04.01.02	Secretaria Regional do Recursos Naturais										
06.04.01.02.01	Direção Regional do Ambiente	2.100,00		2.100,00		2.100,00			2.100,00		100,00 %
	A Transportar	55.263,00		55.433,57		52.953,57			52.953,57	2.480,00	95,82 %

Hora: 09:24:49

Controlo Orçamental - Receita

Data: 31-12-2014

Funcionário: Teresa Costa

(Unidade: euros)

Código POCAL		Previsões corrigidas	Receitas por cobrar no início do ano	Receitas liquidadas	Liquidações anuladas	Receitas cobradas brutas	Reembolsos e restituições		Receita cobrada líquida	Receitas por cobrar no final do ano	Grau de execução orçamental das receitas
Código	Descrição						Emitidos	Pagos			
06.05	Administração local										
06.05.02	Região Autónoma dos Açores										
06.05.02.01	Município da Horta										
06.05.02.01.01	Delegações administrativas	2.750,00		2.750,00		2.750,00			2.750,00		100,00 %
06.05.02.01.02	Projeto "Faial - Ilha de Tradições"	500,00		500,00		500,00			500,00		100,00 %
06.05.02.01.03	Projeto "Concelho Ativo e Solidário"	250,00		250,00		250,00			250,00		100,00 %
06.05.02.01.04	Corso Etnografico	750,00		750,00		750,00			750,00		100,00 %
06.05.02.01.05	Atividades culturais / Animação de verão	250,00		250,00		250,00			250,00		100,00 %
06.05.02.01.06	Conservação e limpeza de bermas, valetas e caminhos	21.138,00		21.138,00		21.138,00			21.138,00		100,00 %
06.05.02.01.07	Gestão e conservação de equipamentos	4.500,00		4.500,00		4.500,00			4.500,00		100,00 %
07	Venda de bens e serviços correntes										
07.02	Serviços										
07.02.01	Aluguer de espaços e equipamentos										
07.02.01.01	Aluguer de espaço na zona de lazer do Porto da Eira	500,00		300,00		300,00			300,00		60,00 %
08	Outras receitas correntes										
08.01	Outras										
08.01.99	Outras										
08.01.99.99	Diversas	780,00		879,54		879,54			879,54		112,76 %
09	Venda de bens de investimento										
09.01	Terrenos										
09.01.10	Famílias										
A Transportar		86.681,00		86.751,11		84.271,11			84.271,11	2.480,00	97,21 %

Hora: 09:24:49

Controlo Orçamental - Receita

Data: 31-12-2014

Funcionário: Teresa Costa

(Unidade: euros)

Código POCAL		Previsões corrigidas	Receitas por cobrar no início do ano	Receitas liquidadas	Liquidações anuladas	Receitas cobradas brutas	Reembolsos e restituições		Receita cobrada líquida	Receitas por cobrar no final do ano	Grau de execução orçamental das receitas
Código	Descrição						Emitidos	Pagos			
09.01.10.01	Concessão Sepulturas	500,00									
10	Transferências de Capital										
10.04	Administração Regional										
10.04.01	Região Autónoma dos Açores										
10.04.01.01	Secretaria Regional Turismo e Transportes	40.000,00		40.000,00		40.000,00		40.000,00			100,00 %
10.05	Administração Local										
10.05.02	Região Autónoma dos Açores										
10.05.02.01	Município da Horta										
10.05.02.01.01	Remendagens	3.000,00		3.000,00		3.000,00		3.000,00			100,00 %
10.05.02.01.02	Reabilitação de muros em perigo para a via publica	5.000,00		5.000,00		5.000,00		5.000,00			100,00 %
10.05.02.01.03	Requalificação do Porto da Eira (obra da freguesia)	5.425,00		5.425,00		5.425,00		5.425,00			100,00 %
10.05.02.01.04	Projeto "Concelho Wireless	500,00		500,00		500,00		500,00			100,00 %
10.05.02.01.05	Segunda fase de construção de balnearios	7.188,00		7.188,00		7.188,00		7.188,00			100,00 %
16	Saldo da Gerência Anterior										
16.01	Saldo Orçamental										
16.01.01	Na Posse do Serviço	774,17									
Total		149.068,17		147.864,11		145.384,11		145.384,11	2.480,00		97,52 %

Hora: 09:24:49

Controlo Orçamental - Receita

Data: 31-12-2014

Funcionário: Teresa Costa

(Unidade: euros)

Código POCAL		Previsões corrigidas	Receitas por cobrar no início do ano	Receitas liquidadas	Liquidações anuladas	Receitas cobradas brutas	Reembolsos e restituições		Receita cobrada líquida	Receitas por cobrar no final do ano	Grau de execução orçamental das receitas
Código	Descrição						Emitidos	Pagos			
Total		149.068,17		147.864,11		145.384,11			145.384,11	2.480,00	97,52 %

ORGÃO EXECUTIVO

Em ___ de _____ de _____

ORGÃO DELIBERATIVO

Em ___ de _____ de _____



Freguesia de Cedros

Mapa de Controlo Orçamental (Despesa)

Ano de 2014



Hora: 10:07:44

Controlo Orçamental - Despesa

Data: 31-12-2014

Funcionário: Teresa Costa

(Unidade: euros)

Código POCAL		Dotações corrigidas	Compromissos assumidos			Despesas pagas	Diferenças			Grau de execução orçamental das despesas
Código	Descrição		Exercício	Exercícios Futuros	Total		Dotação não comprometida	Saldo	Compromissos por pagar	
.01	Despesas com o pessoal									
.01.01	Remunerações certas e permanentes									
.01.01.01	Titulares de órgãos de soberania e membros									
.01.01.01.01	Gratificação aos Membros da Junta de	8.573,00	8.441,03		8.441,03	8.441,03	131,97	131,97	98,46 %	
.01.01.06	Pessoal contratado a termo									
.01.01.06.01	Pessoal em funções									
.01.01.06.01.01	Assistente Técnico	9.000,00	8.874,24		8.874,24	8.874,24	125,76	125,76	98,60 %	
.01.01.06.01.02	Assistentes operacionais	16.000,00	15.360,80		15.360,80	15.360,80	639,20	639,20	96,00 %	
.01.01.07	Pessoal em regime de tarefa ou avença									
.01.01.07.01	Mão de obra para serviços gerais	1.890,00	1.886,40		1.886,40	1.886,40	3,60	3,60	99,80 %	
.01.01.09	Pessoal em qualquer outra situação	800,00	728,60		728,60	728,60	71,40	71,40	91,07 %	
.01.01.13	Subsídio de refeição	4.586,00	4.120,55		4.120,55	4.120,55	465,45	465,45	89,85 %	
.01.01.14	Subsídio de férias e de Natal	4.114,00	3.962,24		3.962,24	3.962,24	151,76	151,76	96,31 %	
.01.02	Abonos variáveis ou eventuais									
.01.02.13	Outros suplementos e prémios									
.01.02.13.02	Outros									
.01.02.13.02.01	Senhas de presença dos membros da	481,00	370,98		370,98	370,98	110,02	110,02	77,12 %	
.01.03	Segurança Social									
.01.03.05	Contribuições para a Segurança Social									
.01.03.05.02	Segurança Social - (RCTFP)									
.01.03.05.02.02	Segurança social - Regime geral	7.500,00	7.109,96		7.109,96	7.109,96	390,04	390,04	94,79 %	
	A Transportar	52.944,00	50.854,80		50.854,80	50.854,80	2.089,20	2.089,20	96,05 %	



Hora: 10:07:44

Controlo Orçamental - Despesa

Data: 31-12-2014

Funcionário: Teresa Costa

(Unidade: euros)

Código POCAL		Dotações corrigidas	Compromissos assumidos			Despesas pagas	Diferenças			Grau de execução orçamental das despesas
Código	Descrição		Exercício	Exercícios Futuros	Total		Dotação não comprometida	Saldo	Compromissos por pagar	
.01.03.09	Seguros									
.01.03.09.01	Seguros de acidentes no trabalho e doenças	1.200,00	1.057,04		1.057,04	1.057,04	142,96	142,96	88,08 %	
.02	Aquisição de bens e serviços									
.02.01	Aquisição de bens									
.02.01.01	Matérias - primas e subsidiárias	1.500,00	1.134,01		1.134,01	1.134,01	365,99	365,99	75,60 %	
.02.01.02	Combustíveis e lubrificantes									
.02.01.02.01	Gasolina	550,00	504,55		504,55	504,55	45,45	45,45	91,73 %	
.02.01.02.02	Gasóleo	7.768,00	7.767,41		7.767,41	7.767,41	0,59	0,59	99,99 %	
.02.01.04	Limpeza e higiene	210,00	84,96		84,96	84,96	125,04	125,04	40,45 %	
.02.01.07	Vestuário e artigos pessoais	900,00	866,76		866,76	866,76	33,24	33,24	96,30 %	
.02.01.08	Material de escritório	770,00	761,28		761,28	761,28	8,72	8,72	98,86 %	
.02.01.12	Material de transporte - Peças	200,00	157,51		157,51	157,51	42,49	42,49	78,75 %	
.02.01.14	Outro material - Peças	300,00	278,15		278,15	278,15	21,85	21,85	92,71 %	
.02.01.15	Prémios, condecorações e ofertas	430,00	427,40		427,40	427,40	2,60	2,60	99,39 %	
.02.01.17	Ferramentas e utensílios	200,00	69,90		69,90	69,90	130,10	130,10	34,95 %	
.02.01.18	Livros e documentação técnica									
.02.01.18.01	Livro sobre a Freguesia	9,00					9,00	9,00		
.02.01.19	Artigos honoríficos e de decoração	400,00	345,54		345,54	345,54	54,46	54,46	86,38 %	
.02.01.21	Outros bens									
.02.01.21.01	Aquisição de outros bens não previstos	150,00					150,00	150,00		
.02.02	Aquisição de serviços									
	A Transportar	67.531,00	64.309,31		64.309,31	64.309,31	3.221,69	3.221,69	95,22 %	



Hora: 10:07:44

Controlo Orçamental - Despesa

Data: 31-12-2014

Funcionário: Teresa Costa

(Unidade: euros)

Código POCAL		Dotações corrigidas	Compromissos assumidos			Despesas pagas	Diferenças			Grau de execução orçamental das despesas
Código	Descrição		Exercício	Exercícios Futuros	Total		Dotação não comprometida	Saldo	Compromissos por pagar	
.02.02.01	Encargos das instalações									
.02.02.01.01	Electricidade do Balneario	1.361,00	1.360,67		1.360,67	1.184,87	0,33	176,13	175,80	87,05 %
.02.02.01.02	Electricidade da Garagem	350,00	237,25		237,25	216,47	112,75	133,53	20,78	61,84 %
.02.02.01.03	Electricidade do Cemitério	143,00	142,30		142,30	131,43	0,70	11,57	10,87	91,90 %
.02.02.01.04	Electricidade do Chafariz	200,00	131,04		131,04	123,62	68,96	76,38	7,42	61,81 %
.02.02.01.05	Água da garagem	100,00	78,58		78,58	70,44	21,42	29,56	8,14	70,44 %
.02.02.01.06	Água dos balnearios	150,00	123,40		123,40	89,38	26,60	60,62	34,02	59,58 %
.02.02.03	Conservação de bens	3.973,17	3.694,23		3.694,23	3.694,23	278,94	278,94		92,97 %
.02.02.09	Comunicações									
.02.02.09.01	Telefones Fixos	659,00	658,04		658,04	607,50	0,96	51,50	50,54	92,18 %
.02.02.09.02	Telefones Moveis	250,00	231,00		231,00	231,00	19,00	19,00		92,40 %
.02.02.09.03	Correios	60,00	54,35		54,35	54,35	5,65	5,65		90,58 %
.02.02.10	Transportes	20,00					20,00	20,00		
.02.02.11	Representação dos serviços	350,00	341,00		341,00	341,00	9,00	9,00		97,42 %
.02.02.12	Seguros									
.02.02.12.01	Seguro Automovel	621,00	620,83		620,83	620,83	0,17	0,17		99,97 %
.02.02.13	Deslocações e estadas	200,00					200,00	200,00		
.02.02.14	Estudos, pareceres, projectos e	1.292,00	1.291,80		1.291,80	1.291,80	0,20	0,20		99,98 %
.02.02.17	Publicidade	256,00	255,36		255,36	255,36	0,64	0,64		99,75 %
.02.02.19	Assistência técnica									
.02.02.19.01	Assistencia tecnica ao software, parque	811,00	805,23		805,23	805,23	5,77	5,77		99,28 %
	A Transportar	78.327,17	74.334,39		74.334,39	74.026,82	3.992,78	4.300,35	307,57	94,50 %



Hora: 10:07:44

Controlo Orçamental - Despesa

Data: 31-12-2014

Funcionário: Teresa Costa

(Unidade: euros)

Código POCAL		Dotações corrigidas	Compromissos assumidos			Despesas pagas	Diferenças			Grau de execução orçamental das despesas
Código	Descrição		Exercício	Exercícios Futuros	Total		Dotação não comprometida	Saldo	Compromissos por pagar	
.02.02.20	Outros trabalhos especializados									
.02.02.20.01	Serviços especializados - conservação de	470,00	469,05		469,05	469,05	0,95	0,95	99,79 %	
.02.02.20.02	Serviços especializados para trabalhos em	650,00	625,00		625,00	625,00	25,00	25,00	96,15 %	
.02.02.24	Encargos de cobrança de receitas	5,00					5,00	5,00		
.02.02.25	Outros serviços									
.02.02.25.01	Outros serviços não previstos	150,00	148,26		148,26	148,26	1,74	1,74	98,84 %	
.02.02.25.02	Inumações	1.588,00	1.587,76		1.587,76	1.587,76	0,24	0,24	99,98 %	
.02.02.25.03	Licenciamento de festas	150,00	134,05		134,05	134,05	15,95	15,95	89,36 %	
.02.02.25.04	Inspeção periodica das viaturas	100,00	81,90		81,90	81,90	18,10	18,10	81,90 %	
.03	Juros e outros encargos									
.03.06	Outros encargos financeiros									
.03.06.01	Outros encargos financeiros	10,00					10,00	10,00		
.06	Outras despesas correntes									
.06.02	Diversas									
.06.02.03	Outras									
.06.02.03.04	Serviços bancários	240,00	143,40		143,40	143,40	96,60	96,60	59,75 %	
.06.02.03.05	Outras									
.06.02.03.05.01	Outras despesas não previstas	750,00	656,31		656,31	656,31	93,69	93,69	87,50 %	
.06.02.03.05.02	Renda da sede da Junta	1.200,00	1.200,00		1.200,00	1.200,00			100,00 %	
.06.02.03.05.03	Projeto "Faial - Ilha de Tradições"	830,00	826,98		826,98	826,98	3,02	3,02	99,63 %	
.06.02.03.05.04	Projeto "Concelho Ativo e Solidário"	400,00	396,06		396,06	396,06	3,94	3,94	99,01 %	
	A Transportar	84.870,17	80.603,16		80.603,16	80.295,59	4.267,01	4.574,58	307,57	94,60 %



Hora: 10:07:45

Controlo Orçamental - Despesa

Data: 31-12-2014

Funcionário: Teresa Costa

(Unidade: euros)

Código POCAL		Dotações corrigidas	Compromissos assumidos			Despesas pagas	Diferenças			Grau de execução orçamental das despesas
Código	Descrição		Exercício	Exercícios Futuros	Total		Dotação não comprometida	Saldo	Compromissos por pagar	
.06.02.03.05.05	Quotas	325,00	320,54		320,54	320,54	4,46	4,46		98,62 %
.06.02.03.05.06	Curso etnografico inserido na semana do	750,00	750,00		750,00	750,00				100,00 %
.06.02.03.05.07	Atividade culturais / animação de verão	460,00	459,25		459,25	459,25	0,75	0,75		99,83 %
.07	Aquisição de bens de capital									
.07.01	Investimentos									
.07.01.02	Habitacões									
.07.01.02.02	Aquisição									
.07.01.02.02.01	Castelo da Rocha Negra	550,00	545,57		545,57	545,57	4,43	4,43		99,19 %
.07.01.04	Construções Diversas									
.07.01.04.01	Viadutos, arruamentos e obras									
.07.01.04.01.01	Remendagens	3.000,00	1.108,32		1.108,32	1.108,32	1.891,68	1.891,68		36,94 %
.07.01.04.01.02	Reabilitação de muros	5.000,00	2.623,60		2.623,60	2.623,60	2.376,40	2.376,40		52,47 %
.07.01.04.06	Instalações desportivas e recreativas									
.07.01.04.06.01	Requalificação do porto da Eira	5.425,00	4.474,68		4.474,68	4.474,68	950,32	950,32		82,48 %
.07.01.04.06.02	Balnearios junto ao Campo Sintetico	40.000,00	40.000,00		40.000,00	40.000,00				100,00 %
.07.01.04.06.03	Segunda fase de construção dos balnearios	7.188,00	7.188,00		7.188,00	7.188,00				100,00 %
.07.01.04.09	Sinalização e trânsito									
.07.01.04.09.01	Aquisição de palacas toponimicas	100,00					100,00	100,00		
.07.01.06	Material de transporte									
.07.01.06.02	Outros									
.07.01.06.02.01	Aquisição de maquina para trabalhos gerais	500,00	289,01		289,01	289,01	210,99	210,99		57,80 %
	A Transportar	148.168,17	138.362,13		138.362,13	138.054,56	9.806,04	10.113,61	307,57	93,17 %



Hora: 10:07:45

Controlo Orçamental - Despesa

Data: 31-12-2014

Funcionário: Teresa Costa

(Unidade: euros)

Código POCAL		Dotações corrigidas	Compromissos assumidos			Despesas pagas	Diferenças			Grau de execução orçamental das despesas
Código	Descrição		Exercício	Exercícios Futuros	Total		Dotação não comprometida	Saldo	Compromissos por pagar	
.07.01.07	Equipamento de informática	650,00	295,25		295,25	295,25	354,75	354,75		45,42 %
.07.01.08	Software informático	100,00					100,00	100,00		
.07.03	Bens de domínio público									
.07.03.05	Bens do património histórico, artístico e									
.07.03.05.01	Recuperação de Chafarizes	150,00	68,99		68,99	68,99	81,01	81,01		45,99 %
Total		149.068,17	138.726,37		138.726,37	138.418,80	10.341,80	10.649,37	307,57	92,85 %

ORGÃO EXECUTIVO

Em ___ de _____ de _____

ORGÃO DELIBERATIVO

Em ___ de _____ de _____
